
The top-left corner of the page features four dark, semi-transparent triangles of varying sizes, each containing a faint, abstract pattern. These triangles are arranged in a cluster, with the largest one at the top left and smaller ones extending towards the center.

“通识教育系列讲座”
学生选课操作手册

The bottom-right corner of the page features four dark, semi-transparent triangles of varying sizes, similar to the ones in the top-left. They are arranged in a cluster, with the largest one at the bottom right and smaller ones extending towards the center.



进入微信，使用“扫一扫”功能，进入第二课堂管理信息系统登陆界面。



输入用户名和密码（用户名与密码均为学号），登录后应修改个人密码。

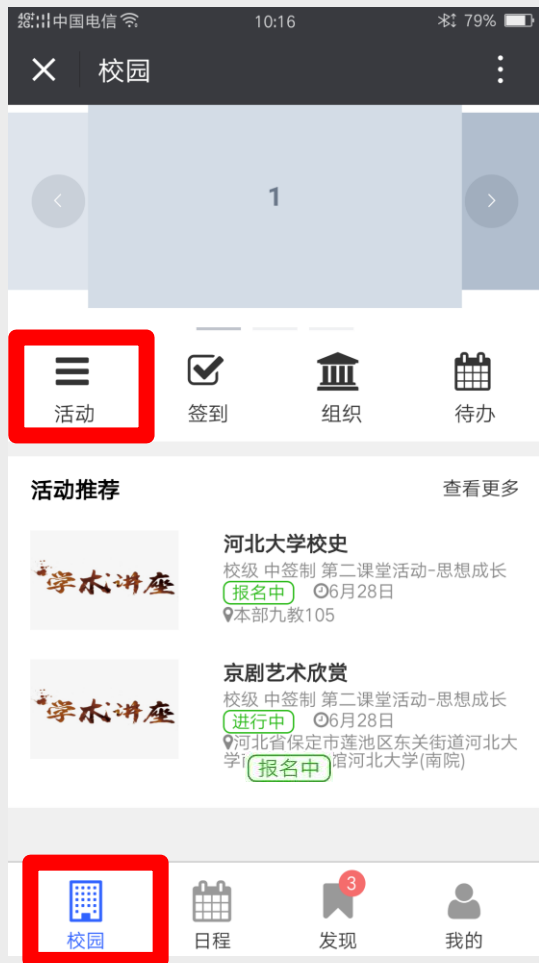


预选阶段

校本部各学院：7月3日8:30—20:30

新校区各学院：7月4日8:30—20:30

预选阶段



登录第二课堂管理信息系统，在“校园”界面下点击“活动”标签进入“活动列表”界面。



在“活动列表”界面下点击喜爱的讲座进入“活动详情”界面，查看讲座信息及“课容量/报名人数”。

注：预选阶段所有讲座状态均为“报名中”；选课数量没有限制，但相同时间开设的讲座只能选取1门。



在“活动详情”界面下点击“立即报名”按钮，即可进行预报名操作。

注：预选阶段选课人数不受课容量限制，不以选课顺序决定选课结果。

预选阶段



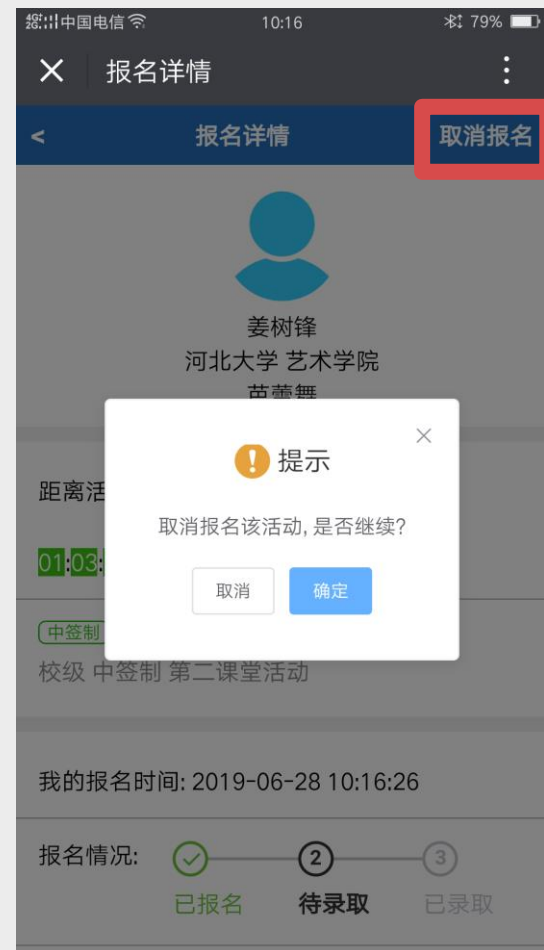
点击“立即报名”后，显示报名成功。

注：预报名成功并非选课成功，预选阶段结束后，系统从预报名成功人员中“随机抽签”确定录取结果，中签讲座每人最多不超过3场。



在“日程”界面下点击“报名的”标签，查看已报名并等待抽签的讲座。点击“查看报名”按钮，进入“报名详情”界面。

注：预选阶段可进行退选操作。



在“报名详情”界面点击“取消报名”标签，可进行退课操作。

预选阶段



预选结果查询：7月5日，7:00 以后登录系统，在“日程”界面点击“报名的”标签查看预选中签结果。

注：

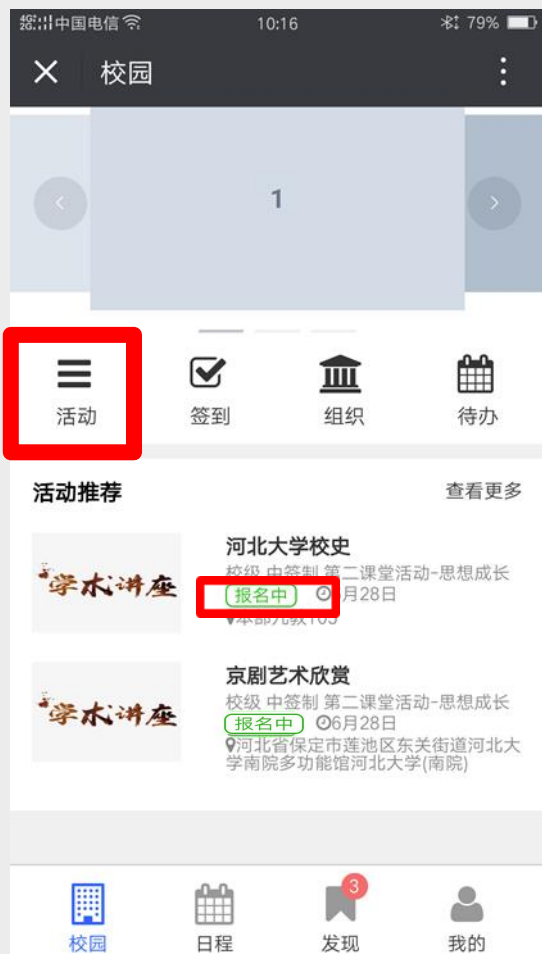
1. 此界面下只显示已中签讲座信息。课程状态由“报名中”变更为“等待中”。
2. 预选结果中签课程数量低于最低修读要求（2场），须参加正选；中签课程数量达到最高修读要求（3场），则不必参加正选。



正选阶段

校本部及新区：7月5日 8:30—20:30

正选阶段

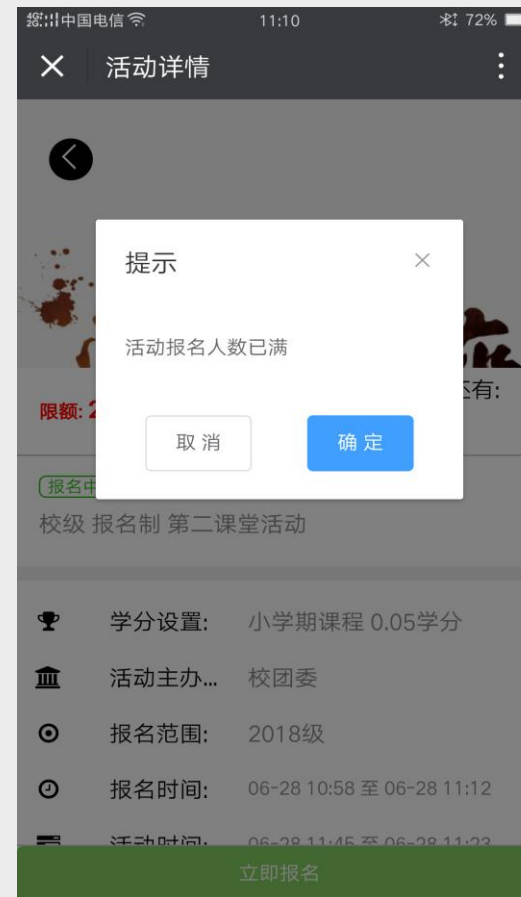


在“活动列表”界面下，选择课程状态为“报名中”的讲座。

注：

1. 正选阶段选课人数受课容量限制，“先到先得”，课容量选满为止。
2. 讲座的课程状态为“等待中”表示课容量已满，不可报名。

正选阶段



在“活动详情”界面下，点击“立即报名”按钮，显示“报名成功”，即选课成功。

正选过程中，讲座一旦选满，课程状态会由“报名中”实时变更为“等待中”。由于在线选课人数较多，可能会出现因网络延迟而课程状态变更不及时的现象，可采用刷新页面的方式获取最新状态。

正选阶段



正选结果查询：在“日程”界面中“报名的”标签下查看已被录取的讲座，点击“查看报名”按钮可查看此讲座的情况。

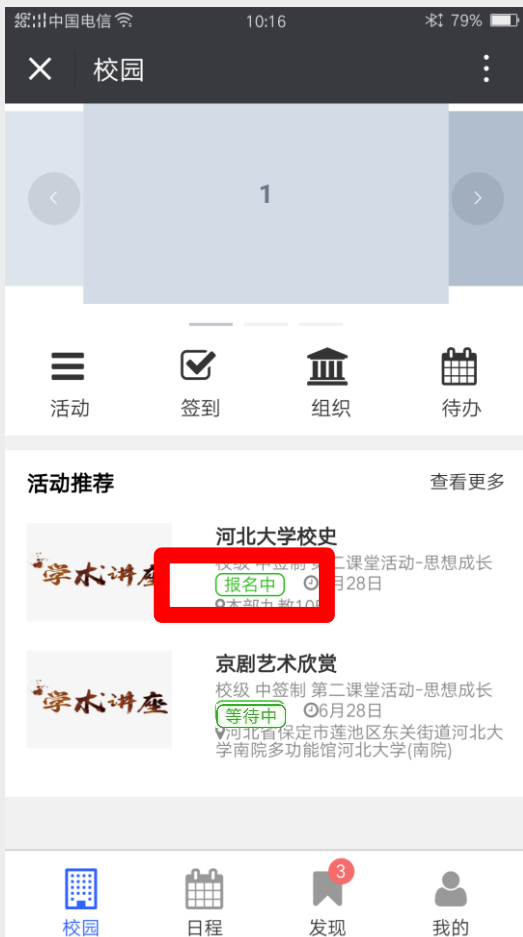
注：正选阶段不能退课，选中课程在系统显示为“录取”状态，不能进行“取消报名”操作。



补选阶段

校本部及新区：7月7日 8:30—15:00

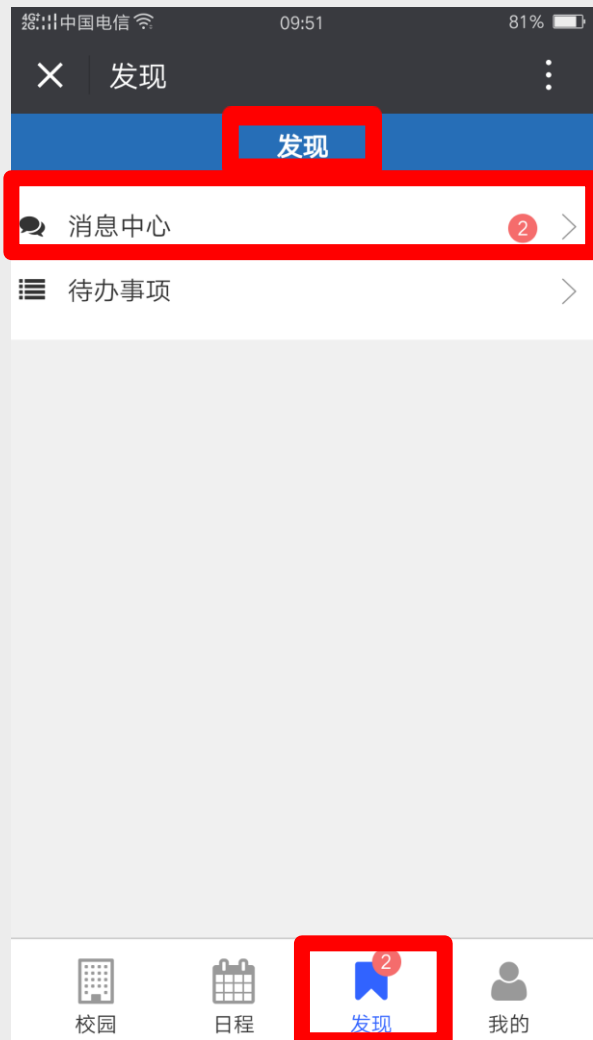
补选阶段



补选阶段操作流程与正选相同。补选阶段不能进行“取消报名”操作。

注：正选阶段结束后，部分选课人数较少的讲座将被停开，因课程停开导致选课数量低于修读要求（2场）的学生，应在补选阶段重新选取其他仍有课余量的讲座。

补选阶段




停课信息查询：在“发现”界面下点击“消息中心”查看停课消息。

注：停开讲座将在“活动列表”中自动删除。停课信息将采取“点对点”的形式发送至学生个人。

No.

04



扫码签到阶段

扫码签到阶段



讲座采用“微信扫码+GPS定位”形式进行签到。

注：

1. 讲座开始前30分钟开始签到，讲座开始后5分钟停止签到。
2. 为提高扫码效率，请签到同学提前打开手机GPS功能，防止因定位误差导致签到失败。
3. 因手机信号延迟等问题出现签到无效等情况，可现场手写签到。手写需字迹清晰工整，否则难以辨认，无法录入系统认定学分。

No.

05



选课安全守则

选课安全守则

一、为了方便学生顺利、快捷、有序地进行选课，维护学校正常地教学秩序，凡是使用河北大学第二课堂管理信息系统进行选课的学生，要严格遵守国家关于网络安全规定及学校的相关规章制度。

二、出现以下情况者，一经核实将按照学校有关规定严肃处理：

1. 故意攻击河北大学第二课堂选课系统及网站以及相关服务器、路由器、交换机等网路设备，造成服务困难，服务器瘫痪，数据丢失者；
2. 利用系统安全和保密漏洞，修改个人数据、成绩等信息者；
3. 故意利用系统安全和程序漏洞，恶意破坏、捣乱、妨碍正常教学管理秩序者；
4. 篡改系统网页，发布黄色、反动、迷信等违法信息，或者干扰师生对该系统得正常使用者；
5. 冒用别人的账号、密码选课，盗用他人密码，修改他人信息者；
6. 其他妨碍系统安全，破坏系统正常运行者。


Four dark, reflective triangles are arranged in a cluster on the left side of the slide. Two are larger and positioned higher, while two are smaller and positioned lower.

谢谢！

第二课堂素质学分管理中心

联系电话：5079462

QQ通知群：741517200

Four dark, reflective triangles are arranged in a cluster on the right side of the slide. Two are larger and positioned higher, while two are smaller and positioned lower.